



材料の竹の角を紙ヤスリで削り、角を落とす。




三つの竹の角を削り終わったら、
左から短い竹、長い竹、短い竹とおく。



左に置かれた短い竹の穴に、竹の内側の方から外側に向かって、たこ糸を細い糸や松葉を利用して通す。



次に長い竹の穴にたこ糸を通し、続いて右に置いた短い竹の穴に、竹の外側から内側に向かって、たこ糸を通す。



続いて、左の短い竹・長い竹・短い竹の順にもう一つの穴に下の絵のように、たこ糸を通し、右の短い竹の穴を通したら、二本のたこ糸を結ぶ。

